

证券期货经营机构私募资管产品备案月报 (2023年7月)

一、私募资管产品备案情况

2023年7月，证券期货经营机构当月共备案私募资管产品821只，设立规模518.63亿元（见图1）。

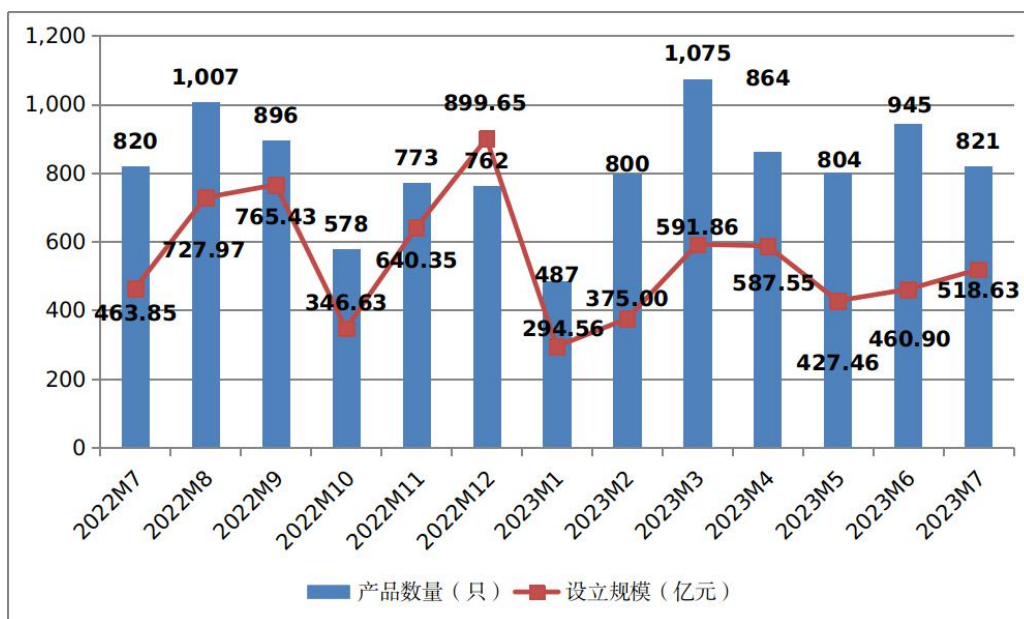


图1 证券期货经营机构资管产品月度备案数量及规模趋势

从机构类型看，7月备案私募资管产品数量最多、设立规模最大的为证券公司及其资管子公司（见表1）。证券公司私募子公司7月备案的20只私募基金中，19只为合伙型、1只为公司型。

表1 按机构类型分私募资管产品月度备案情况（2023年7月）

机构类型	产品数量 (只)	设立规模 (亿元)	规模占比
证券公司及其资管子公司	532	396.20	76.39%
证券公司私募子公司	20	12.01	2.31%
基金管理公司	155	73.41	14.16%
基金子公司	37	26.13	5.04%
期货公司及其资管子公司	77	10.88	2.10%
合计	821	518.63	100.00%

从产品类型看，7月备案的集合资产管理计划设立规模占比高于单一资管计划（见表2）。

表2 按产品类型分私募资管产品月度备案情况（2023年7月）

产品类型	产品数量（只）	设立规模（亿元）	规模占比
集合资产管理计划	403	380.23	73.32%
单一资产管理计划	418	138.40	26.68%
合计	821	518.63	100.00%

从投资类型看，7月备案私募资管产品数量最多、设立规模最大的为固定收益类（见表3）。

表3 按投资类型分私募资管产品月度备案情况（2023年7月）

投资类型	产品数量（只）	设立规模（亿元）	规模占比
权益类	90	27.19	5.24%
固定收益类	411	284.70	54.89%
期货和衍生品类	44	12.28	2.37%
混合类	276	194.46	37.49%
合计	821	518.63	100.00%

二、私募资管产品存续情况

截至2023年7月底，证券期货经营机构私募资管业务规模合计13.43万亿元（不含社保基金、企业年金），较上月底增加2,233.86亿元，增长1.69%。（证券期货经营机构存续产品规模分布情况见图2）

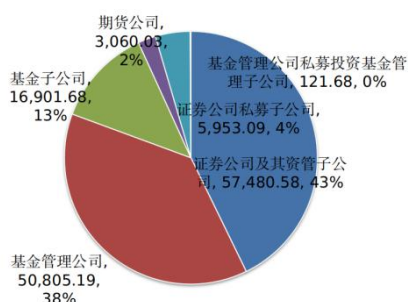


图2 证券期货经营机构存续产品规模分布情况（单位：亿元）

从产品类型看，7月存续单一资产管理计划规模占比为53.39%（见表4）。

表 4 按产品类型分私募资管产品存续情况（截至 2023 年 7 月底）

产品类型	数量（只）	数量占比	规模（亿元）	规模占比
单一资产管理计划	17,659	53.20%	71,709.56	53.39%
集合资产管理计划	15,534	46.80%	62,612.68	46.61%
合计	33,193	100.00%	134,322.24	100.00%

从投资类型看，固定收益类产品数量和规模均占据四类产品最大比例，混合类产品数量位居第二，商品及金融衍生品类产品数量和规模相对较小（见表 5）。

表 5 按投资类型分私募资管产品存续情况（截至 2023 年 7 月底）

投资类型	数量（只）	数量占比	规模（亿元）	规模占比
权益类	5,701	17.18%	20,192.46	15.03%
固定收益类	14,425	43.46%	98,576.05	73.39%
期货和衍生品类	1,507	4.54%	1,083.14	0.81%
混合类	11,560	34.83%	14,470.58	10.77%
合计	33,193	100.00%	134,322.24	100.00%

三、证券期货经营机构管理私募资管业务规模分布情况

截至 2023 年 7 月底，证券公司及其资管子公司平均管理私募资管业务规模 599 亿元，较上月增长 3 亿元，管理规模中位数 212 亿元；证券公司私募子公司平均管理私募基金 79 亿元，管理规模中位数 22 亿元；基金管理公司平均管理私募资管业务规模 391 亿元，较上月增长 8 亿元，管理规模中位数 105 亿元；基金子公司平均管理私募资管业务规模 249 亿元，管理规模中位数 66 亿元；期货公司及其资管子公司平均管理私募资管业务规模 26 亿元，管理规模中位数 5 亿元。（证券期货经营机构管理私募资管业务规模分布情况见图 3 至图 7）

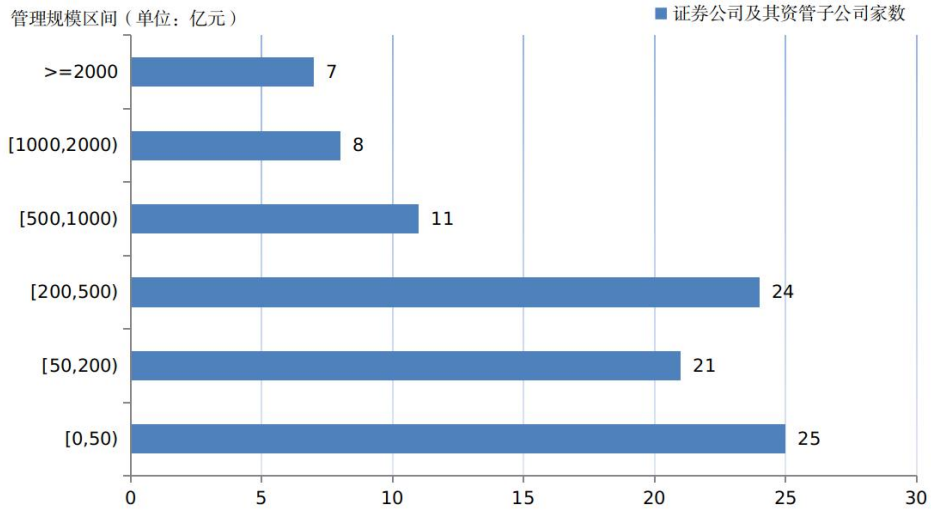


图3 证券公司及其资管子公司私募资管业务规模分布情况

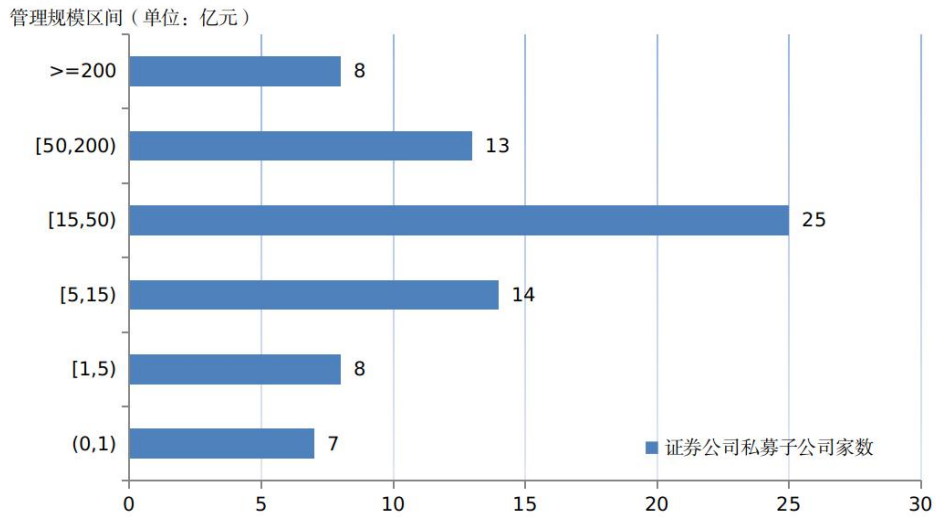


图4 证券公司私募子公司私募基金规模分布情况

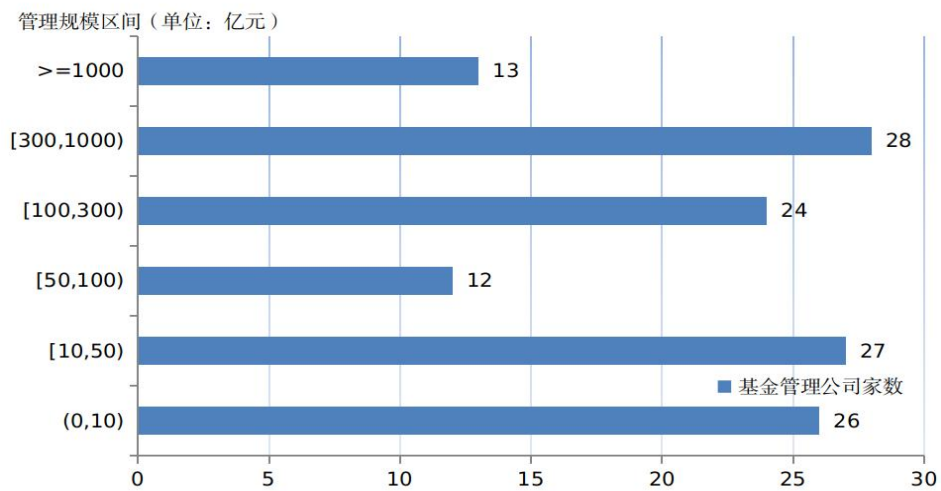


图5 基金管理公司私募资管业务规模分布情况

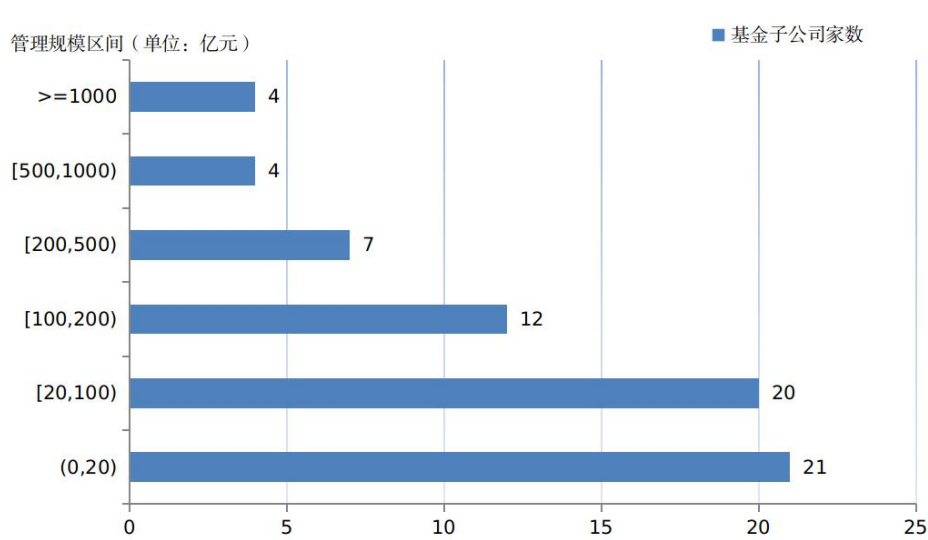


图6 基金子公司私募资管业务规模分布情况

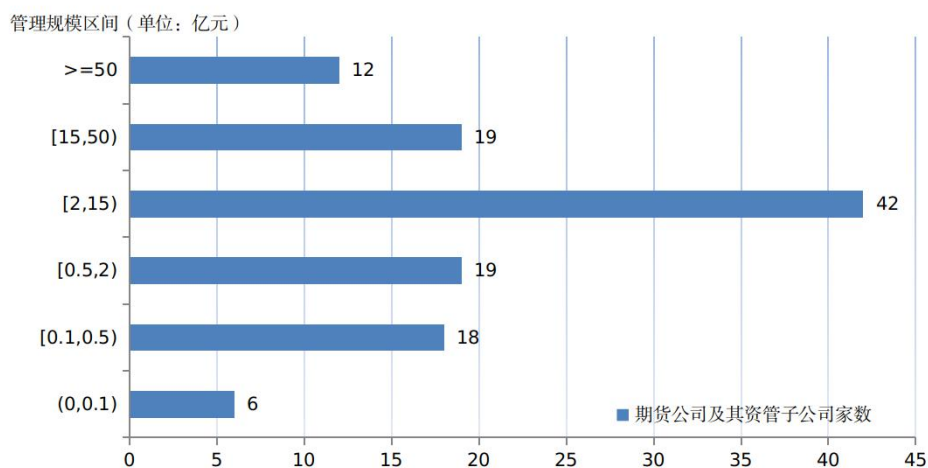


图7 期货公司及其资管子公司私募资管业务规模分布情况

注:

[1] 本文统计数据口径: 含证券公司私募子公司私募基金和基金管理公司私募子公司数据, 不含基金管理公司管理的社保基金与企业年金, 不含证券公司及基金子公司管理的企业资产证券化产品。

[2] 设立规模指产品备案时的初始规模或募集规模, 证券公司私募子公司私募基金和基金管理公司私募子公司产品规模指备案时的实缴规模。

[3] 存续规模指当月末正在运作产品的资产净值, 证券公司私募子公司私募基金和基金管理公司私募子公司存续规模指当月末实缴规模。由于统计时点后存在行业机构重报、修改数据等情况, 环比中上月末存续规模可能会有调整。

[4] 本文规模分布情况统计范围为: 截至当月末有正在运作产品的证券期货经营机构。

[5] 由于四舍五入原因, 本文可能存在分项数据之和不等于合计数据的情形。

[6] 自 2023 年 7 月月报起, 基金管理公司私募子公司数据单独列示。